

KÄYTTÖTARKOITUS:
Slishman Traction Splint on tarkoitettu terveydenhuollon ammattilaisten käytettäväksi reisuun murtumien stabilointia ja vetoa varten. Laitetta voidaan käyttää myös yksinkertaisena lastana raajan murtumassa, venähdyksessä tai nyrjähdyksessä.

PUHDISTUSOHJEET:

Slishman Traction Splint pitää tarkistaa jokaisen käyttökerran jälkeen laitteen hyvän toimintakyvyn varmistamiseksi. Lasta pitää puhdistaa perusteellisesti pesemällä vedellä ja desinfiointiaineella ja sitten pyyhkiä puhtaaksi liinalla. Jos lasta joutuu kosketuksiin organofosfaattien, radioaktiivisen materiaalin tai runsaiden kehon nesteiden kanssa, se pitää hävittää vaarallisten materiaalien tai biologisten jätteiden edellyttämällä tavalla. Uudelleenkäyttö on sallittua, mikäli lastan voi pestä ja desinfioida. Älä käytä valkaisuainetta. Älä irrota tai löysennä hihnoja puhdistusta varten. Putken ulompi neopreeninauha ei saa puhdistaa kuumalla vedellä, koska se voi kutistua tai sen laminointi voi vahingoittua. Pyyhi hihna sen sijaan perusteellisesti desinfioivilla pyyhkeillä. STS on katsottava kertakäyttöiseksi, jos se on kauttaaltaan kontaminoitunut, jos puhdistus vaatii huomattavasti työtä tai jos laite tai jokin sen mekanismeista on vahingoittunut käytössä. Rescue Essentials korvaa kaikki Slishman Traction Splint -tuot, jotka ovat kuluneet tai särkyneet jatkuva käytössä.

VAROITUKSET:

Slishman Traction Splint voidaan käyttää peruslastana auttamaan vammautuneen raajan kiinnittämistä. Vetoa voidaan harkita lonkkaa, lantiota tai reittä varten, jos vetonauha testivenytyks saa aikaan välittömän kivun lieventymisen tai palauttaa perfuusion. Lisäksi vetoa voidaan käyttää avoimissa ja kontaminoituneissa murtumissa, joissa vetoa riskinä saattaa olla kontaminanttien pääsyn kehoon.

Valmistaja Tri-Tech Forensics, Inc.
dbba Rescue Essentials 3811 International
Blvd NE, Ste 100, Leland, NC 28451 USA

REF #10-0262 NSN: 6515-01-631-3182
LATEX NATO: 6515-32-083-5266


MedEnvoy Global B.V.
Prinses Margrietplantsoen 33,
Suite 123 2595AM The Hague
Alankomaat



North Carolina USA • 910-830-0286
www.rescue-essentials.com



Valmistaja Tri-Tech Forensics, Inc.
dbba Rescue Essentials 3811 International
Blvd NE, Ste 100, Leland, NC 28451 USA



Jokaisesta vakavasta tapahtumasta, joka on sattunut tämän laitteen käytön yhteydessä, pitää raportoida Tri-Tech Forensics -yhtiölle ja käyttäjän ja/tai potilaan jäsenvaltion toimivaltaiselle viranomaiselle.

MD	Lääkinnällinen laite	UDI	Yksilöllinen laitetunniste	EC REP	Valtuutettu edustaja Euroopassa	SN	Sarjanumero		Valmistuspäivä
ATEX	Valmistuskesä ei ole käytetty luonnokkelaatissa		Valmistaja	i	Katso käyttöohjeita	LOT	Eränumero		

USA:n patentit: 6,394,972 - 6,786,882 - 6,913,587
Vastaa standardia MIL-STD-810G, 501.5
EP Pat. (DE, FR, UK) No. 3226817
Kanadan patentti 3007222

SLISHMAN TRACTION SPLINT

by

RESCUE ESSENTIALS

KÄYTTÖOHJEET

Slushman Traction Splint (STS)

KÄYTTÖOHJEET

RESCUE ESSENTIALS



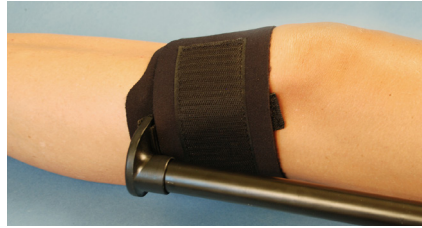
Määritä CMS:n toiminta (verenkierto, motorikka ja aistit) ja kivunaste paikallisten käytänteiden mukaan.

1. Nilkkahihna kiinnitys

- Irrota nilkkahihna ja päätypisto ke tangosta.
- Levitä nilkkahihna ja sovita päätypisto lateraalisesti kohti lastan päätä.
- Sulje koukulla ja silmukkaa kiertämällä



HUOMAUTUS: Nilkkahihna voi käyttää pohkeen yläpuolella alaraajavammoissa.



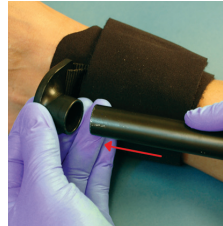
2. Haarahihnan kiinnitys

- Aseta naarasliitin reiden etupuolelle
- Kiedo urosliitin ja hihna reiden taakse
- Liitä ja kiristä urosliitin ja naarasliitin toisiinsa



3. Kun käytät kovaa vetoa

- Levitä distaalinen tanko mustaan vetopidikkeeseen peukaloruuvien avaamisen jälkeen
- Aseta distaalinen tanko nilkkahihnan päätytulppaan
- Kiristä peukaloruuvi sen jälkeen, kun toivottu pituus on saavutettu



4. Kun käytät varovaista vetoa

- Vapauta peukaloruuvi punaisesta tangon pidikkeestä
- Vedä hihnaa halutun vetohoidon käyttämiseksi
- Kiristä peukaloruuvi punaisesta pidikkeestä ja vapauta hihna



5. Uudelleenarviointi ja valvonta

- Arvioi CMS ja kivunaste uudelleen
- Sääda vetoa tarpeen mukaan kivun minimoimiseksi samalla ylläpitämällä perfuusiota
- Kiinnitä jalan keskiahna lastaan polven alapuolelle kierto liikkeen vakauttamiseksi ja sitomiseksi (yhteen tai molempiin jalkoihin)



PEDIATRINEN KÄYTTÖ

Pediatrisilla potilailla, joiden pituus on alle 110 cm (noin 43 tuumaa) ja/tai joiden ikä on enintään 3 vuotta, on pehmustettu haarahihna vedettävä siten, että lasta lepää lähempänä lantiota.



HUOMAUTUS: JOS LIITIN LIUKUU IRTI TANGOSTA

Jos punainen tai musta liitin liukuu paikaltaan, irrota vain peukaloruuvi ja paina liitin takaisin paikalleen tangon päähän ja kohdistava vastavasti. Kiristä peukaloruuvi lujasti paikalleen.

